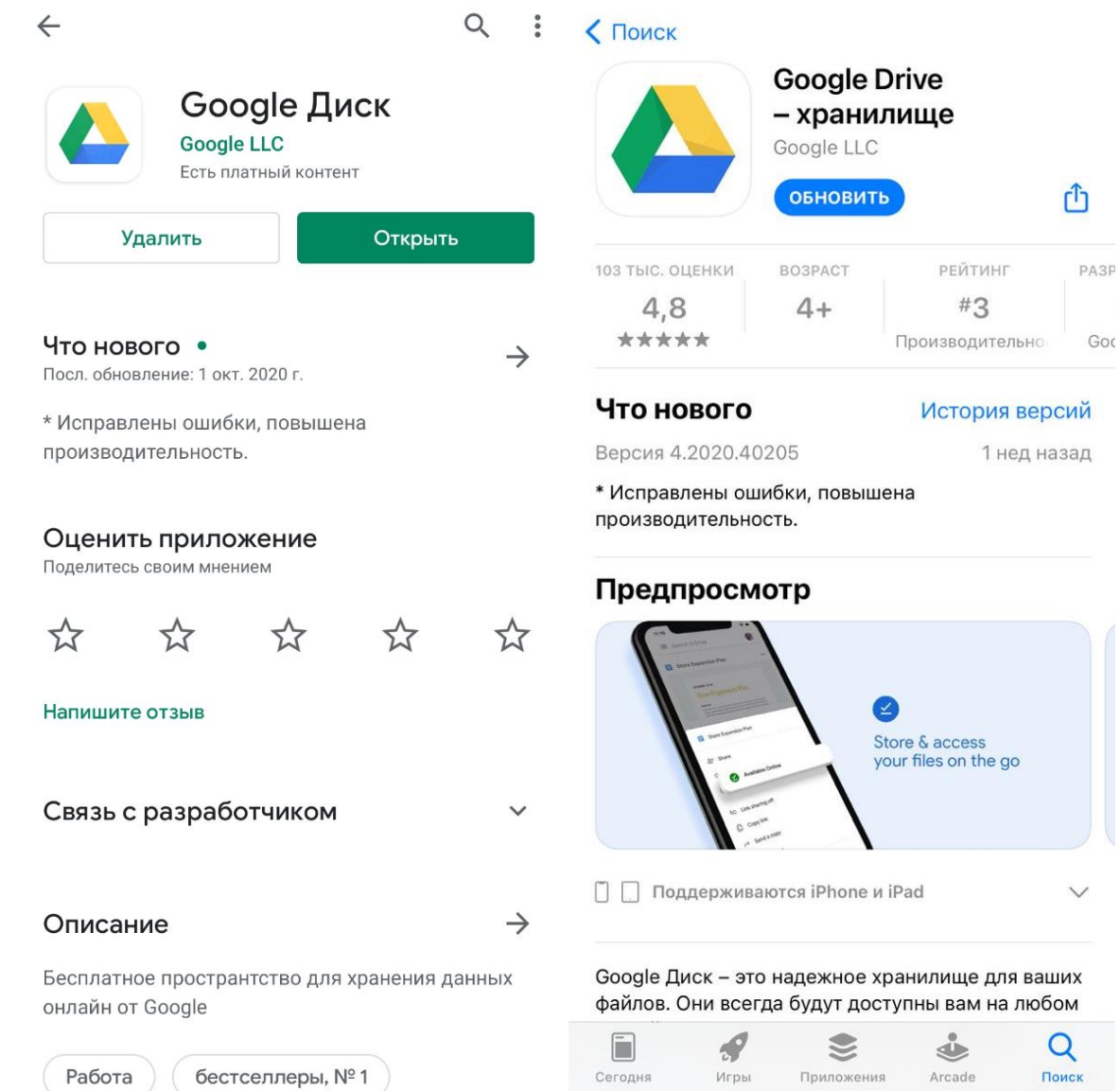


Інструкція.

Як завантажити файли зі смартфона?

1. Встановлюємо додаток Google Диск з Play Маркету або App Store



2. Переходимо за посиланням на сайт, де зібрані доступні теки з Google Діску.

Обираємо потрібну вам теку.



интересует. Все ссылки на бесплатный и надежный файлообменник Google Диск.

**Підпишіться,
будь ласка, на
наш Інстаграм з
поробками**

<https://www.instagram.com/web-skazki>

**Дидактичні ігри
та цікаві
завдання
ОНОВЛЕНО**

<https://drive.google.com/drive/search?q=ігри&usp=sharing>

**Збірка кліпартів
ОНОВЛЕНО**

<https://drive.google.com/drive/search?q=кліпарт&usp=sharing>

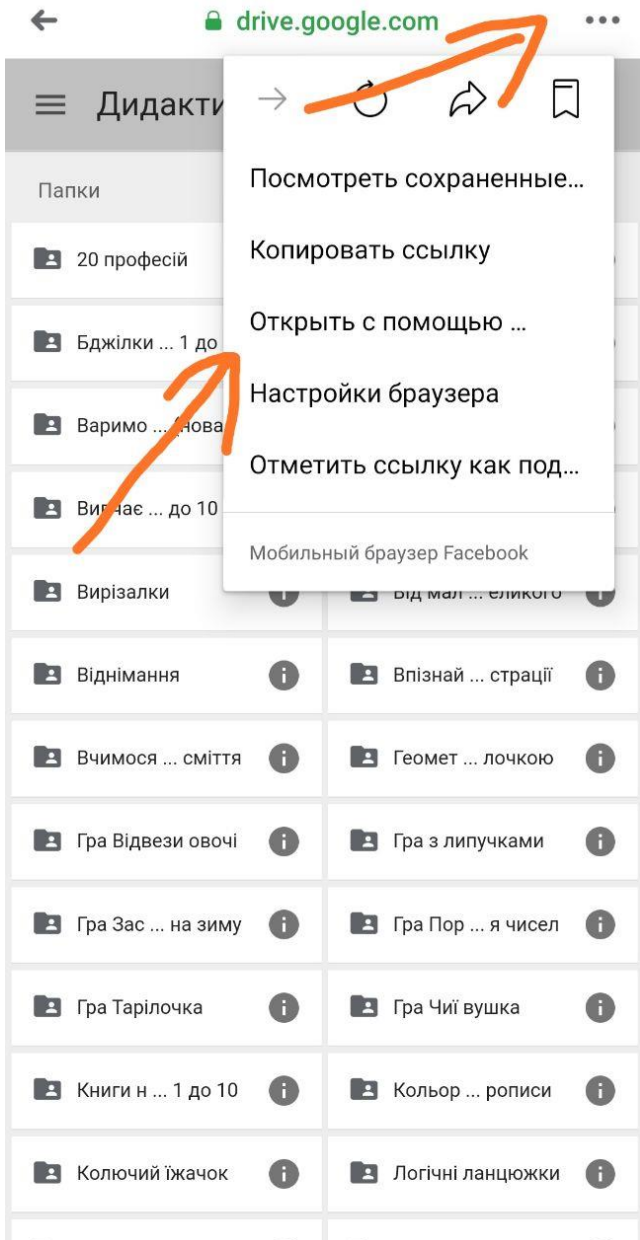
**Оновлення
30.09.2020**

<https://drive.google.com/drive/search?q=оновлення&usp=sharing>

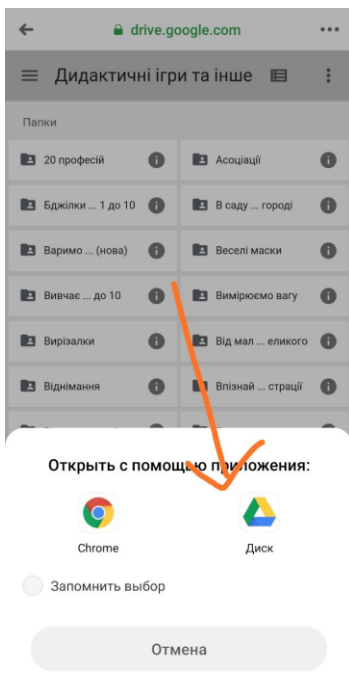
64.9k
Shares



3. У вас відкривається посилання. Далі натискаємо зверху «Три крапки» та обираємо пункт «Відкрити за допомогою».



4. Далі обираємо додаток Google Диск.



5. Тепер посилання відкрито через додаток Google Диск. Всі файли будуть завантажуватися без проблем.

